



УПРАВЛЕНИЕ ФЕДЕРАЛЬНОЙ СЛУЖБЫ  
ГОСУДАРСТВЕННОЙ СТАТИСТИКИ  
ПО Г. МОСКВЕ И МОСКОВСКОЙ ОБЛАСТИ

# Строительная деятельность в Московской области



март 2023 года



# Строительная деятельность

март 2023 года

- 01 Ввод в действие жилых домов
- 02 Индивидуальное жилищное строительство
- 03 Распределение жилых домов по материалам стен
- 04 Распределение жилых домов по этажности
- 05 Количество построенных квартир
- 06 Объем работ, выполненных по виду экономической деятельности «Строительство»



# ВВОД В ДЕЙСТВИЕ ЖИЛЫХ ДОМОВ

март 2023 г.

ВВОД В ДЕЙСТВИЕ  
ЖИЛЫХ ДОМОВ

**1 172,2**

тыс. кв. м общей  
площади жилых  
помещений

Динамика ввода, тыс. кв. метров общей площади жилых помещений



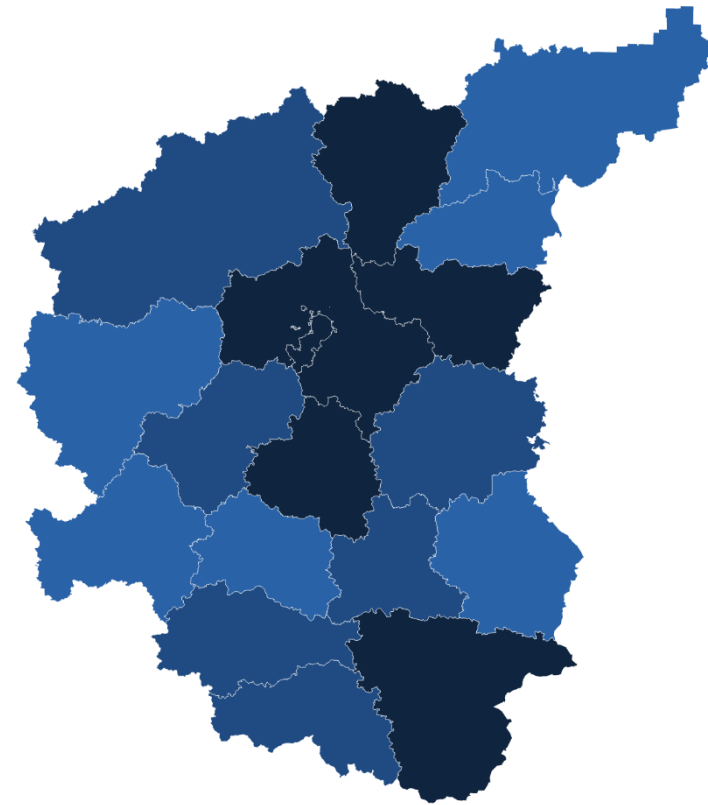


# ВВОД В ДЕЙСТВИЕ ЖИЛЫХ ДОМОВ

март 2023 г., тыс. кв. метров общей площади жилых помещений

## Регионы ЦФО

с наибольшими и наименьшими значениями



от 24,1 до 52,6

от 52,6 до 99,4

от 99,4 до 1 172,2





# ТЕМП РОСТА ЖИЛИЩНОГО СТРОИТЕЛЬСТВА

март 2023 г. в % к марту 2022 г.

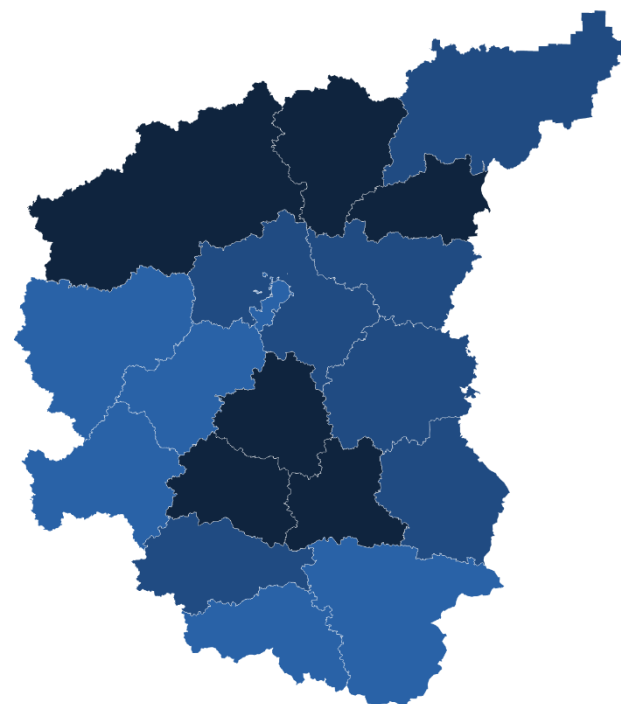
## Регионы ЦФО

с наибольшими и наименьшими значениями



**12** субъектов ЦФО  
значение показателя  
**больше**, чем по России

**6** субъектов ЦФО  
значение показателя  
**меньше**, чем по России



от 53,9 до 97,5

от 97,5 до 124,5

от 124,5 до 182,1

<sup>1</sup>Без учета статистической информации по Донецкой Народной Республике (ДНР), Луганской Народной Республике (ЛНР), Запорожской и Херсонской областям.



# ИНДИВИДУАЛЬНОЕ ЖИЛИЩНОЕ СТРОИТЕЛЬСТВО

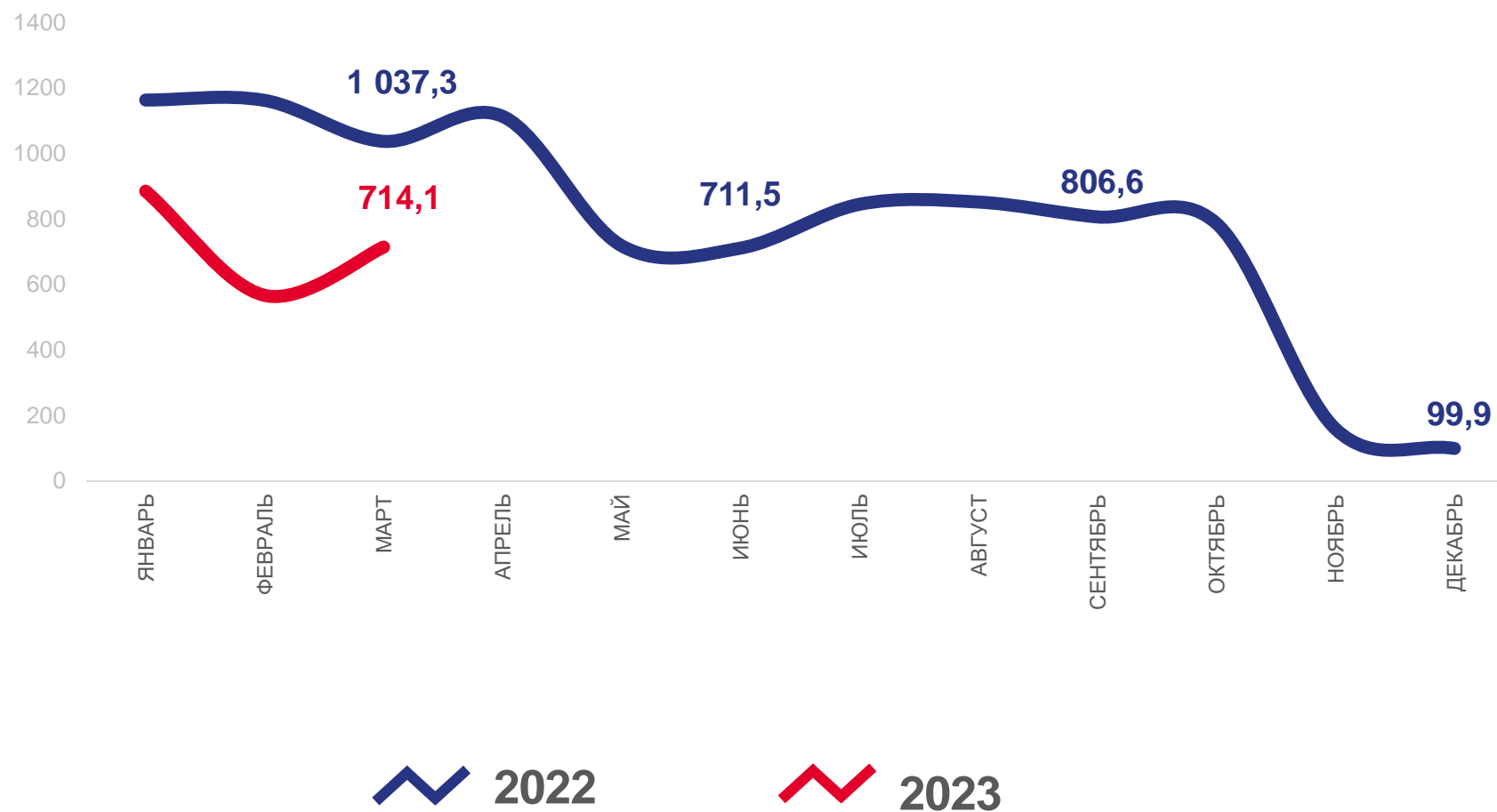
март 2023 г.

Динамика ввода, тыс. кв. метров общей площади жилых помещений

ВВОД В ДЕЙСТВИЕ  
ЖИЛЫХ ДОМОВ

**714,1**

тыс. кв. м общей  
площади жилых  
помещений



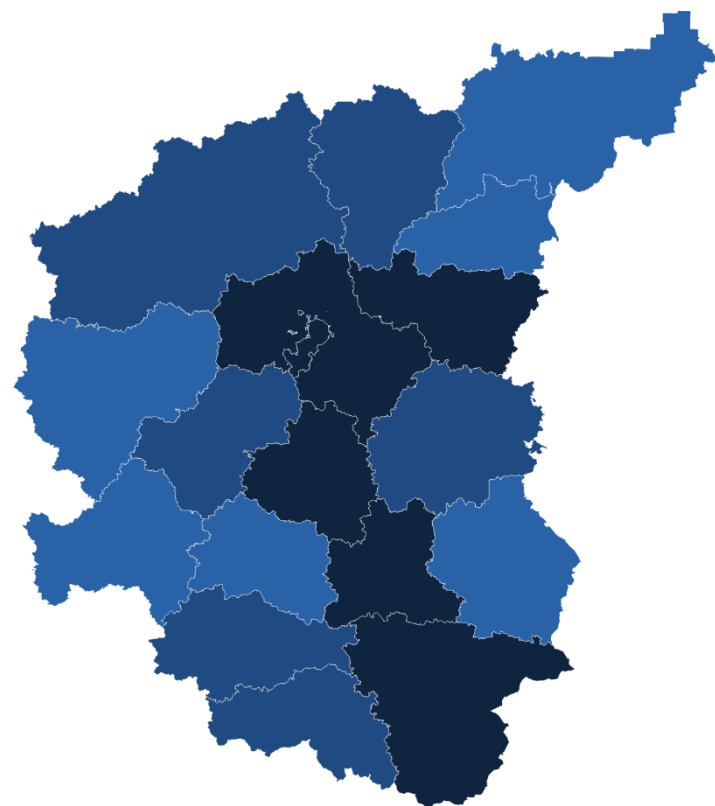


# ИНДИВИДУАЛЬНОЕ ЖИЛИЩНОЕ СТРОИТЕЛЬСТВО

март 2023 г., тыс. кв. метров общей площади жилых помещений

## Регионы ЦФО

с наибольшими и наименьшими значениями





# ТЕМП РОСТА ИНДИВИДУАЛЬНОГО ЖИЛИЩНОГО СТРОИТЕЛЬСТВА

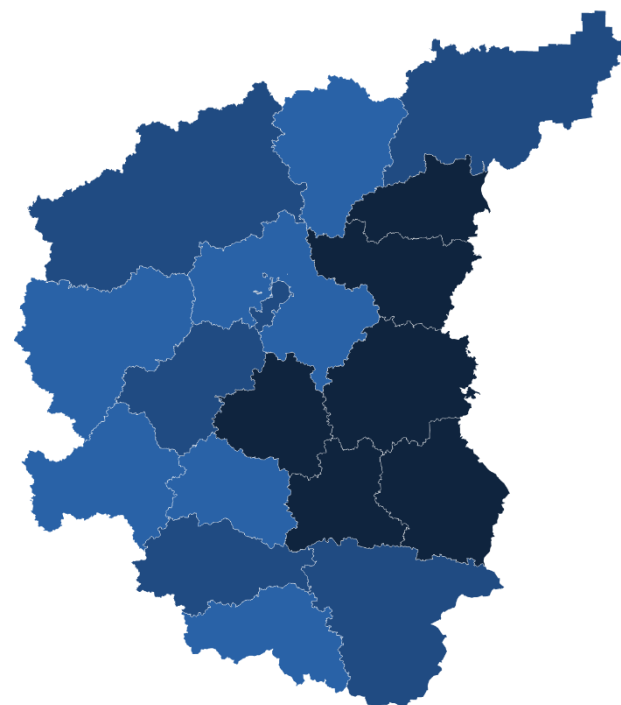
март 2023 г. в % к марту 2022 г.

Регионы ЦФО  
с наибольшими и наименьшими значениями



**12** субъектов ЦФО  
значение показателя  
**больше**, чем по России

**6** субъектов ЦФО  
значение показателя  
**меньше**, чем по России



от 59,9 до 90,5

от 90,5 до 106,4

от 106,4 до 136,9

<sup>1</sup>Без учета статистической информации по Донецкой Народной Республике (ДНР), Луганской Народной Республике (ЛНР), Запорожской и Херсонской областям.

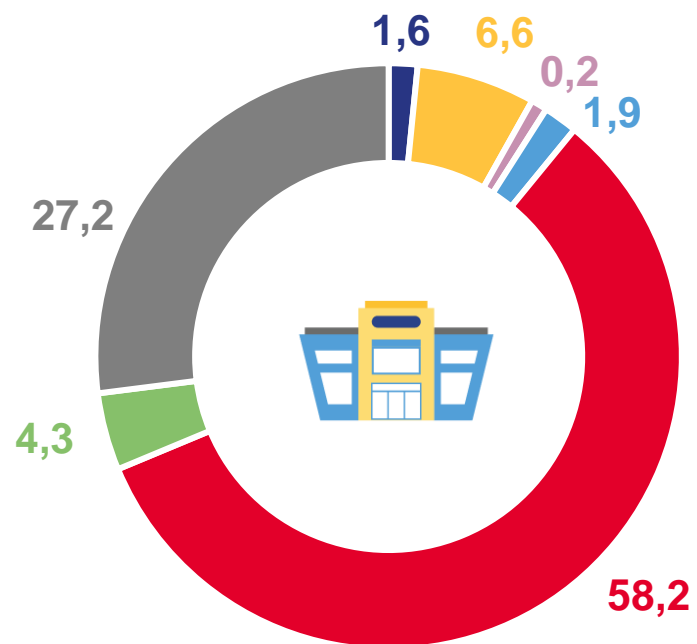




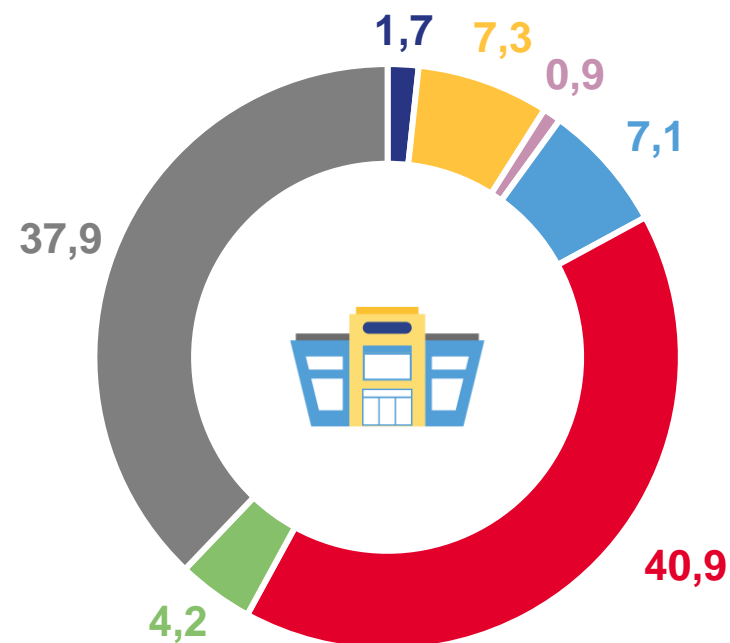
# РАСПРЕДЕЛЕНИЕ ЖИЛЫХ ДОМОВ ПО МАТЕРИАЛАМ СТЕН

включая дома, построенные населением, в % к итогу

март 2022 года



март 2023 года



камень    кирпич    панели    блоки    дерево    монолит    другие материалы

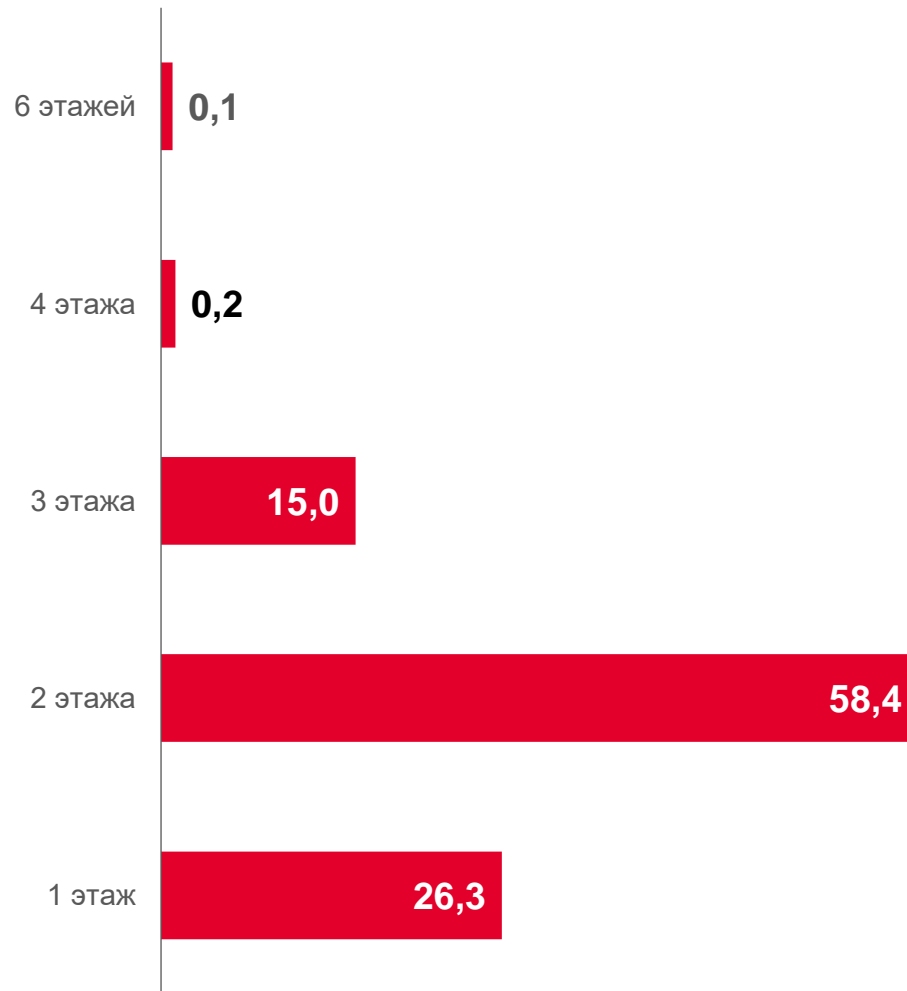




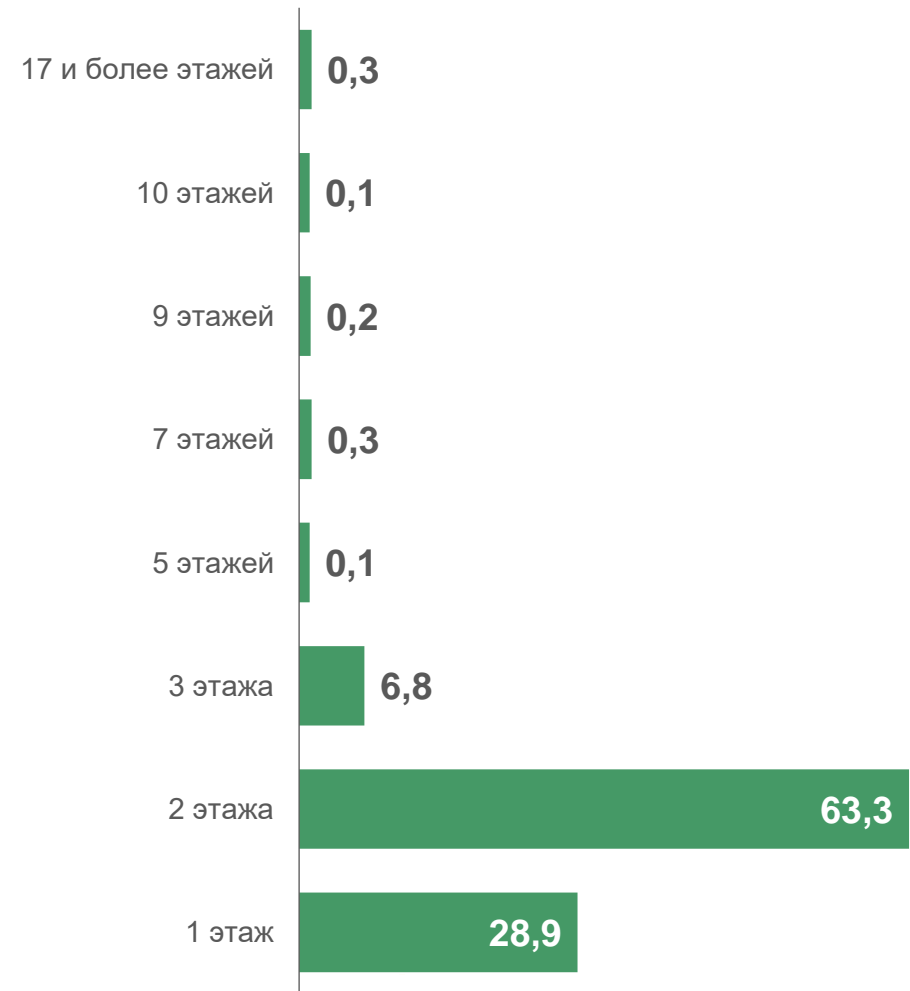
# РАСПРЕДЕЛЕНИЕ ЖИЛЫХ ДОМОВ ПО ЭТАЖНОСТИ

включая дома, построенные населением, в % к итогу

Март 2022



Март 2023





# КОЛИЧЕСТВО ПОСТРОЕННЫХ КВАРТИР

март 2023 г.

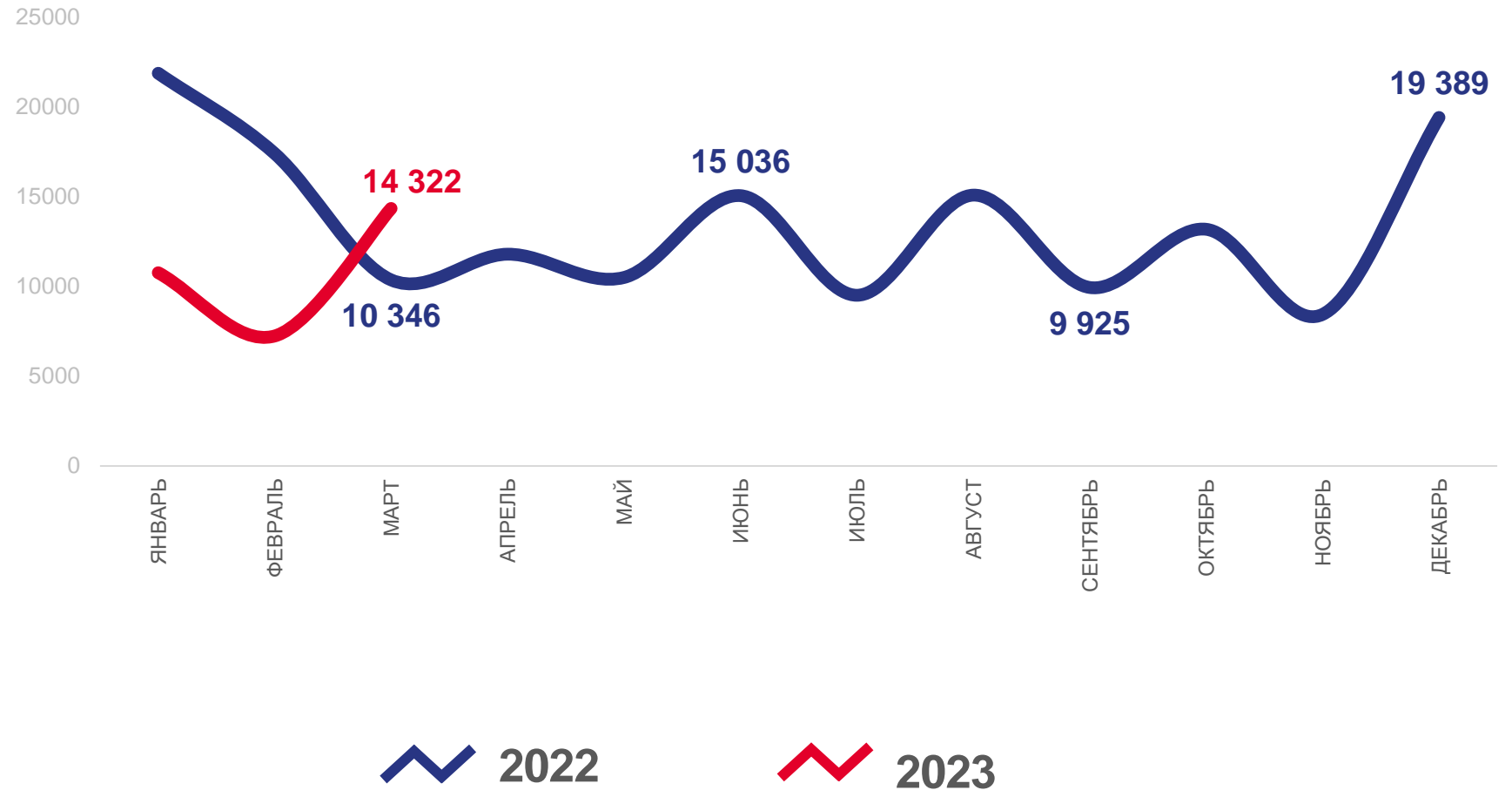
КОЛИЧЕСТВО КВАРТИР

**14 322**

единицы

изменение  
к марту 2022 года

**+38,4%**





# ОБЪЕМ РАБОТ, ВЫПОЛНЕННЫХ ПО ВИДУ ЭКОНОМИЧЕСКОЙ ДЕЯТЕЛЬНОСТИ «СТРОИТЕЛЬСТВО»

март 2023 г.

В % к соответствующему месяцу предыдущего года  
(в сопоставимых ценах)

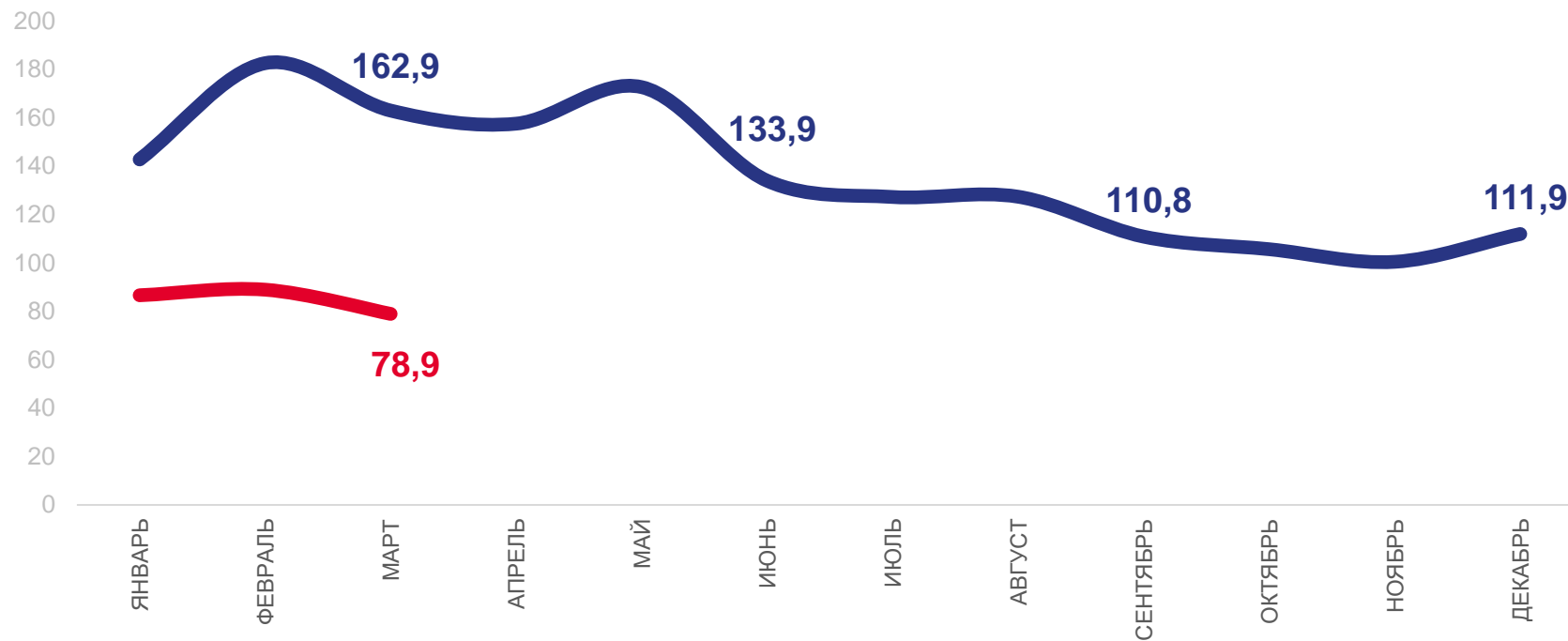
ОБЪЕМ РАБОТ,  
выполненных по виду экономической  
деятельности «Строительство»

**44,5**

млрд рублей

изменение  
к марту 2022 года  
(в сопоставимых ценах)

**-21,1%**



2022

2023





# ОБЪЕМ РАБОТ, ВЫПОЛНЕННЫХ ПО ВИДУ ЭКОНОМИЧЕСКОЙ ДЕЯТЕЛЬНОСТИ «СТРОИТЕЛЬСТВО»

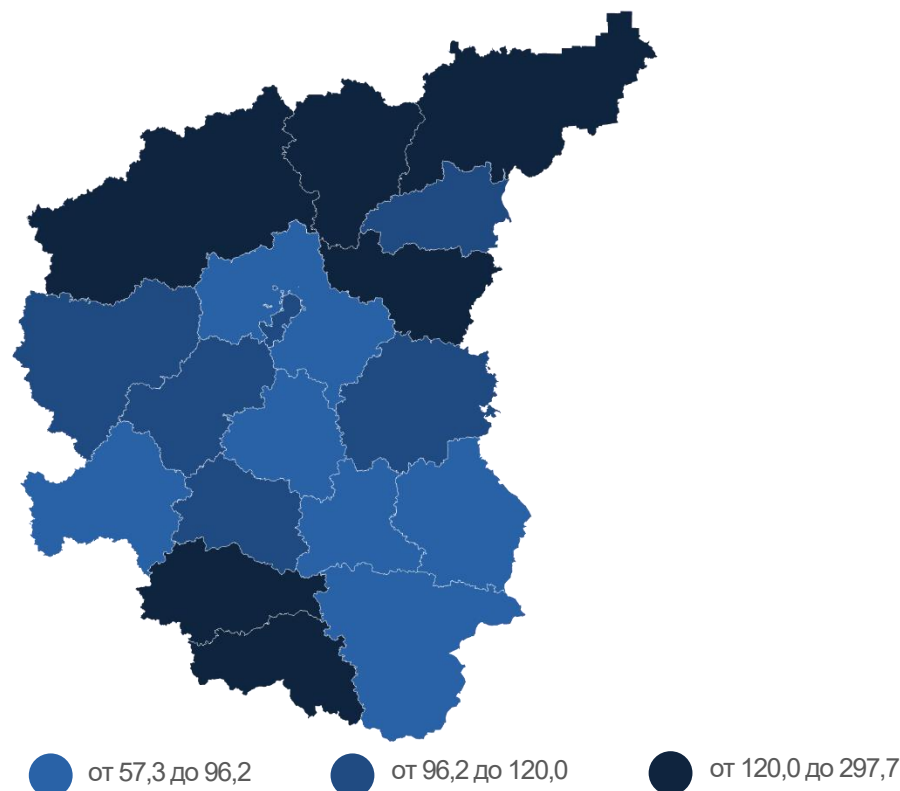
март 2023 г. в % к марту 2022 г. (в сопоставимых ценах)

Регионы ЦФО  
с наибольшими и наименьшими значениями



**11** субъектов ЦФО  
значение показателя  
**больше**, чем по России

**7** субъектов ЦФО  
значение показателя  
**меньше**, чем по России



<sup>1</sup>Без учета статистической информации по Донецкой Народной Республике (ДНР), Луганской Народной Республике (ЛНР), Запорожской и Херсонской областям.